

## 2026年度 中部ゴルフ連盟(CGA)主催競技のエントリーについて

2026年度より中部ゴルフ連盟主催競技のエントリーは選手個人による手続きとなりました。エントリーについては中部ゴルフ連盟（CGA）公式ホームページ <http://www.cga.jp/>にて公開される各競技の詳細ページより本マニュアルに従ってエントリー手続きを行い、競技参加料の支払いはクレジットカードによるオンライン決済を行うこと。決済が正常に完了していない場合、エントリー完了とはならないので注意すること。

競技エントリーの前には全ての方はアカウントの作成を行う必要があります。アカウント作成の方法については別紙「競技エントリー前のアカウント作成方法について」にて詳細が記載されています。

### 【エントリーに関するお問い合わせ】

中部ゴルフ連盟 事務局  
電話:052-586-1345 メール:cgaentry@cga.jp  
\*平日 9:00~17:00 土日祝を除く

### 【アカウント作成ページ】



### 【参考リンク】

- ・ [中部ゴルフ連盟ホームページ](#)
- ・ [2026年度 中部ゴルフ連盟（CGA）主催競技日程・申し込み期間](#)
- ・ [2026年度 CGA 主催競技のエントリーについて](#)
- ・ [アカウント作成（選手登録ページ）](#)

※ホームページが英語で表示される場合の日本語への変更方法（スマホの場合）

#### 1. メニューボタン [三] をタップ




#### 2. EN をタップ⇒Japanese に変更

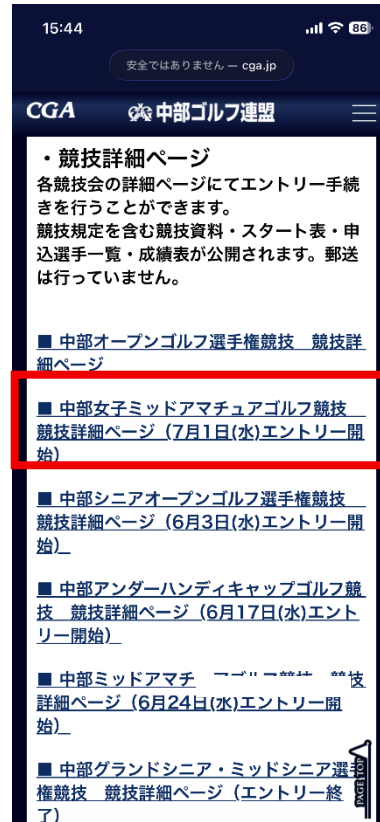


# 中部女子ミッドアマチュアのエントリーについて (事前にアカウント作成が必要です)

## 1. CGAホームページの エントリー方法についてをタップ



## 2. 中部ミッドアマチュアの 競技詳細ページをタップ



## 5. 黒い登録ボタンをタップ

エントリーの前には必ず競技規定をお読みください。



## 6. サインインしていない場合のみ、サインインのページに移動します



メールアドレスとパスワードを入力しサインインをタップ



アカウントをお持ちでないですか？  
ここをクリックして登録

アカウント未作成の場合は、黒いボタン【ここをクリックして登録】からアカウント作成が必要です。

アカウントの作成手順は別紙「アカウントの作成方法について」をご確認ください。

## 7. 新規エントリーを選択



←参加者リストでは既にエントリー済みの選手一覧が確認できます

## 8. 確認画面が表示されるので「次へ」



## 9. 参加選手情報の入力

19:18 golfgenius.com

・印は必須項目です

メールアドレス ・  
cgaentry@gmail.com

姓 (漢字)  
中部

名 (漢字)  
一朗

姓 (カタカナ) ・  
チュウブ

名 (カタカナ) ・  
イチロウ

姓 (ローマ字) ・  
Chubu

名 (ローマ字) ・  
Ichiro

以下の所属クラブで選択したクラブ名がスタート表・成績表に表記されます。ゴルフ場以外の所属団体【各県連】の方は一番最後の項目から選択してください。

所属クラブ/団体 ・  
選択してください

次へ

選手登録時の情報が自動で表示されます。

所属クラブ/団体も選択必須項目です。選択した所属/団体がスタート表・成績表に表記されます。

アカウント作成時に異なるホーム所属となっていた方はこちらで変更することができます。

選択し終わったら次へ

## 1.1. 競技参加料の支払い

**登録料**

概要：チュウブイチロウ  
【ミッドシニアの部：競技参加料（税込）】 ¥13,750

合計金額 ① ¥13,750

---

**支払方法の選択**

Credit Card

Wallets

---

請求先メールアドレス  
cgaentry@gmail.com

国 (必須項目) ①  
国を選択してください

市 (必須項目)  
名古屋市市中村区

住所行 1 (必須項目)  
名駅4-26-25

住所行 2 (オプション)

郵便番号 (必須項目)  
4500002

---

クレジットカードのお名前 (必須項目)  
Ichiro Chubu

お使いのカードで3Dセキュア (3DS) が必要な場合、¥0の認証が行われ、請求金額は後ほど口座から引き落とされます。  
※すべての項目の入力が必須です。

カード番号  
1234 1234 1234 1234

有効期限 月 / 年      セキュリティコード CVC

カード情報を提供すると、中部ゴルフ連盟がその規約に従って今後の支払いをお客様のカードに請求することを許可することになります。

---

オプション  
次回以降のチェックアウトを迅速にするために情報を保存

メールアドレス  
cgaentry@gmail.com

携帯電話番号  
090-1234-5678

氏名  
Ichiro Chubu

link・電話番号を入力することにより、お客様は、規約およびプライバシーポリシーに従ってアカウントを作成することに同意したとみなされます。

---

後で使用するためにクレジットカードの情報を保存する

今後の支払いのために、保存してあるクレジットカードをマネージャーが使用できるように許可する

支払う      キャンセル

登録やお支払いのプロセスについてご不明な点がある場合には、ご連絡ください 中部ゴルフ連盟 事務局 (cgaentry@cga.jp).

決済にはクレジットカードが必要です。  
PayPayなどの電子マネーは使用できません

支払方法の選択  
Credit Card  
Walletsが選択できますが、Walletsはスマホの機種によって操作が異なります。

メールアドレスは自動入力されます

国は「Japan」を選択すると住所入力が省略されます

クレジットカードの情報を入力

情報保存は自動的に入力されますが任意です

カード情報を登録すると2回目以降はカード情報の入力が不要です。

使用しませんのでチェック「✓」不要です。

## 1.2. クレジットカード処理状況

支払う

登録やお支払いのプロセスについてご不明な点がある場合には、ご連絡ください 中部ゴルフ連盟 事務局 (cgaentry@cga.jp).

お待ちください...

登録やお支払いのプロセスについてご不明な点がある場合には、ご連絡ください 中部ゴルフ連盟 事務局 (cgaentry@cga.jp).

処理中 (1/1)

登録やお支払いのプロセスについてご不明な点がある場合には、ご連絡ください 中部ゴルフ連盟 事務局 (cgaentry@cga.jp).

カードの処理状況によってボタンの表示が変化していきます。

12:51      golfgenius.com

途中で真っ白な画面に切り替わる場合があります。表示されたら画面を指で上から下に動かしてください

スマホの機種によっては途中で真っ白な画面に切り替わる場合があります。表示されたら画面を指で上から下に動かしてください

認証コードをご入力ください

CHUBU GOLF ASSOCIATIONへ¥0 JPYの支払いを認証します。

認証コードを「\*\*\*\*01\*\*\*\*」へお送りしました。届いた認証コードをご入力いただき、「認証する」ボタンを押してください。  
※ドメイン指定受信を設定の場合は @payment.vpass.ne.jpからのメールを受信できるように設定をお願いします。

Reference Code:

認証コード

認証する

画面上からクレジットカード会社の「二段階認証」の画面が表示されますので、案内に従って二段階認証を済ませてください。

※左の画面はカード会社によって異なります。

※二段階認証の方法もカード会社によって、認証コードの送信方法がメールアドレス・SMS(携帯メール)など手段が異なります

### 1 3. クレジットカード決済の完了



クレジットカードの決済が完了するとページが切り替わります。

この画面に切り替わらない場合はクレジットカードの決済に失敗しており、競技エントリーも完了していません。最初から再度エントリー手続きが必要です。

決済内容を確認して完了ボタンを押してください

### 1 4. エントリーの完了



画面が再度切り替わり、決済の詳細が再確認できます。

この画面では  
・領収書の発行  
・登録情報の編集  
・エントリーのキャンセル

上記操作が行えます

「アクション」のボタンを押すと下記の操作を行います

・レシート印刷  
⇒領収書の発行

・登録内容の編集  
⇒登録内容の修正

・登録のキャンセル  
⇒エントリーの取り消し

エントリー完了後はメールで完了のお知らせが届きますので必ずご確認ください  
メールが届いていない場合はエントリーが完了していません。



次のページではホームページでエントリー済みの選手一覧の確認方法を記載しています

# エントリー完了後の確認方法について


ホームページでエントリー完了の確認を2つの方法にて行えます。

## ■所属クラブごとに確認したい場合

### 1. 競技ページへ移動



### 2. 右上のメニューをタップ



### 3. 出場選手をタップ



## ■申し込み順に確認したい場合


### 1. 競技ページへ移動



### 2. 会場を選択



### 3. エントリーボタンをタップ



### 4. 参加者リストをタップ

